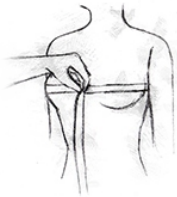


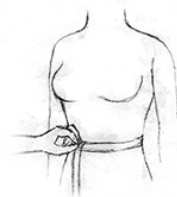
КАК ОПРЕДЕЛИТЬ РАЗМЕР

Первый шаг к идеальной шубке – правильное снятие мерок.

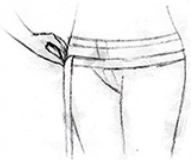
Стандартная размерная сетка не отражает все параметры фигуры, поэтому мы просим вас заполнить наш собственный шаблон с необходимыми замерами.



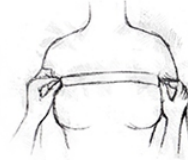
Полуобхват груди СГ,
Горизонтально вокруг
груди по выступающим
точкам

 см


Полуобхват талии СТ,
Важно завязать на талию
тесемку и выровнять ее
горизонтально вокруг талии

 см


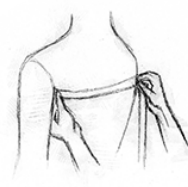
Полуобхват бедер СБ,
Горизонтально вокруг
бедер, через выступающие
точки ягодиц

 см


Ширина груди ШГ,
Между углами
подмышечных впадин,
горизонтально

 см


Ширина груди вторая ШГ 2

 см


Ширина спины ШС,
Между углами подмышечных
впадин, через лопатки,
горизонтально

 см


Длина спины ДТС,
От талии, через лопатку,
до плечевого шва у шеи

 см


Высота груди ВГ,
От плечевого шва у шеи,
до выступающей точки
груди

 см


Длина переда до талии ДТП,
От плечевого шва у шеи до
линии талии спереди, через
выступающую точку груди

 см

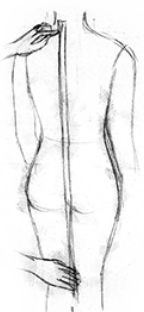

Ширина плеча ШП,
От шеи до края плеча
по плечевому шву

 см


Длина рукава ДР,
От шеи до края плеча,
и дальше вдоль руки, до
середины ладони

 см


Обхват плеча ОП,
Вокруг руки, в верхней
части, по самому
широкому месту

 см


Длина изделия ДИ,
От 7-го шейного позвонка,
вдоль позвоночника,
до нужной длины

 см


Ваш рост

 см